

# **ATTENZIONE!**

**Non compilare il PDF nel Web,  
al momento del salvataggio i dati  
potrebbero andare persi.**

- 1.** Scaricare il PDF nel proprio pc
- 2.** Compilare la richiesta preventivo/ordine
- 3.** Inviare PDF per mail o fax



**FINITO SCURI**

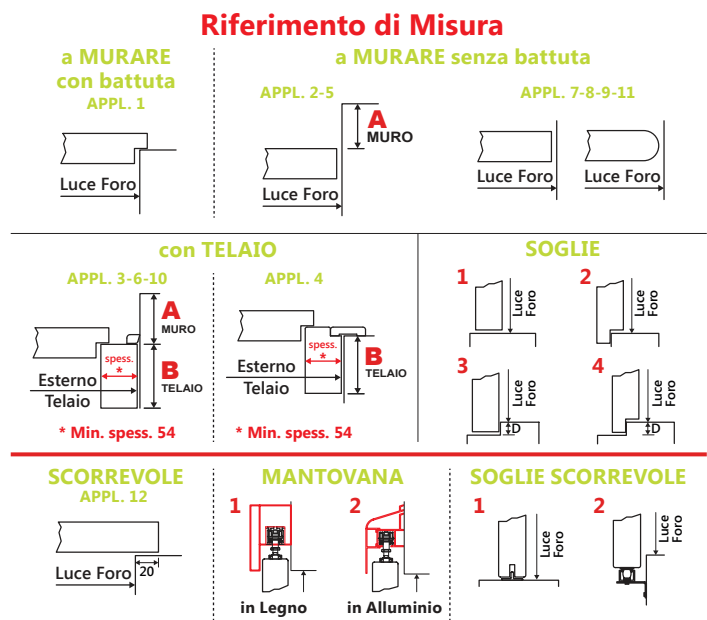
PREVENTIVO  
 ORDINE

Rag. Sociale: \_\_\_\_\_  
 Indirizzo: \_\_\_\_\_  
 Città: \_\_\_\_\_  
 E-mail: \_\_\_\_\_ Tel.: \_\_\_\_\_ Fax: \_\_\_\_\_

Data \_\_\_\_\_ Consegna \_\_\_\_\_  
 Rif. Committente \_\_\_\_\_

Cod. Modello *	Applicazione	Tipo di Ferramenta e Finitura																
		BANDELLA DI SOSTEGNO				SNODO				CARDINE		FERMASCURI						
		dritta		alla padovana		a scomparsa		a vista		a scomparsa		NO	SI	Stilizzato Regolabile	Ometto Regolabile	A Scatto	Magnetico	
		Nero	Ral	Nero	Ral	Nero	Ral 7004	Nero	Ral	Nero	Ral 7004	NO	SI					
Tipi di Legno *	<input type="radio"/> 01 - Battuta Esterno Muro	<input type="radio"/>	<input type="radio"/>	<input type="radio"/>	<input type="radio"/>	<input type="radio"/>	<input type="radio"/>	<input type="radio"/>	<input type="radio"/>	<input type="radio"/>	<input type="radio"/>	<input type="radio"/>	<input type="radio"/>	<input type="radio"/>	<input type="radio"/>	<input type="radio"/>	<input type="radio"/>	<input type="radio"/>
	<input type="radio"/> 02 - A Scavalco in luce muro	<input type="radio"/>	<input type="radio"/>	<input type="radio"/>	<input type="radio"/>	<input type="radio"/>	<input type="radio"/>	<input type="radio"/>	<input type="radio"/>	<input type="radio"/>	<input type="radio"/>	<input type="radio"/>	<input type="radio"/>	<input type="radio"/>	<input type="radio"/>	<input type="radio"/>	<input type="radio"/>	<input type="radio"/>
	<input type="radio"/> 03 - A Scavalco su telaio	<input type="radio"/>	<input type="radio"/>	<input type="radio"/>	<input type="radio"/>	<input type="radio"/>	<input type="radio"/>	<input type="radio"/>	<input type="radio"/>	<input type="radio"/>	<input type="radio"/>	<input type="radio"/>	<input type="radio"/>	<input type="radio"/>	<input type="radio"/>	<input type="radio"/>	<input type="radio"/>	<input type="radio"/>
Finitura Noce *	<input type="radio"/> 04 - Telaio filo esterno muro	<input type="radio"/>	<input type="radio"/>	<input type="radio"/>	<input type="radio"/>	<input type="radio"/>	<input type="radio"/>	<input type="radio"/>	<input type="radio"/>	<input type="radio"/>	<input type="radio"/>	<input type="radio"/>	<input type="radio"/>	<input type="radio"/>	<input type="radio"/>	<input type="radio"/>	<input type="radio"/>	<input type="radio"/>
	<input type="radio"/> 05 - Padovana a muro	<input type="radio"/>	<input type="radio"/>	<input type="radio"/>	<input type="radio"/>	<input type="radio"/>	<input type="radio"/>	<input type="radio"/>	<input type="radio"/>	<input type="radio"/>	<input type="radio"/>	<input type="radio"/>	<input type="radio"/>	<input type="radio"/>	<input type="radio"/>	<input type="radio"/>	<input type="radio"/>	<input type="radio"/>
	<input type="radio"/> 06 - Padovana su telaio	<input type="radio"/>	<input type="radio"/>	<input type="radio"/>	<input type="radio"/>	<input type="radio"/>	<input type="radio"/>	<input type="radio"/>	<input type="radio"/>	<input type="radio"/>	<input type="radio"/>	<input type="radio"/>	<input type="radio"/>	<input type="radio"/>	<input type="radio"/>	<input type="radio"/>	<input type="radio"/>	<input type="radio"/>
RAL	<input type="radio"/> 07 - Luce filo esterno muro	<input type="radio"/>	<input type="radio"/>	<input type="radio"/>	<input type="radio"/>	<input type="radio"/>	<input type="radio"/>	<input type="radio"/>	<input type="radio"/>	<input type="radio"/>	<input type="radio"/>	<input type="radio"/>	<input type="radio"/>	<input type="radio"/>	<input type="radio"/>	<input type="radio"/>	<input type="radio"/>	<input type="radio"/>
	<input type="radio"/> 08 - Vicentina 1	<input type="radio"/>	<input type="radio"/>	<input type="radio"/>	<input type="radio"/>	<input type="radio"/>	<input type="radio"/>	<input type="radio"/>	<input type="radio"/>	<input type="radio"/>	<input type="radio"/>	<input type="radio"/>	<input type="radio"/>	<input type="radio"/>	<input type="radio"/>	<input type="radio"/>	<input type="radio"/>	<input type="radio"/>
	<input type="radio"/> 09 - Pacchetto a muro	<input type="radio"/>	<input type="radio"/>	<input type="radio"/>	<input type="radio"/>	<input type="radio"/>	<input type="radio"/>	<input type="radio"/>	<input type="radio"/>	<input type="radio"/>	<input type="radio"/>	<input type="radio"/>	<input type="radio"/>	<input type="radio"/>	<input type="radio"/>	<input type="radio"/>	<input type="radio"/>	<input type="radio"/>
	<input type="radio"/> 10 - Pacchetto con telaio	<input type="radio"/>	<input type="radio"/>	<input type="radio"/>	<input type="radio"/>	<input type="radio"/>	<input type="radio"/>	<input type="radio"/>	<input type="radio"/>	<input type="radio"/>	<input type="radio"/>	<input type="radio"/>	<input type="radio"/>	<input type="radio"/>	<input type="radio"/>	<input type="radio"/>	<input type="radio"/>	<input type="radio"/>
	<input type="radio"/> 11 - Vicentina 2	<input type="radio"/>	<input type="radio"/>	<input type="radio"/>	<input type="radio"/>	<input type="radio"/>	<input type="radio"/>	<input type="radio"/>	<input type="radio"/>	<input type="radio"/>	<input type="radio"/>	<input type="radio"/>	<input type="radio"/>	<input type="radio"/>	<input type="radio"/>	<input type="radio"/>	<input type="radio"/>	<input type="radio"/>
	<input type="radio"/> 12 - Scorrevole (solo DG e RO)	<input type="radio"/>	<input type="radio"/>	<input type="radio"/>	<input type="radio"/>	<input type="radio"/>	<input type="radio"/>	<input type="radio"/>	<input type="radio"/>	<input type="radio"/>	<input type="radio"/>	<input type="radio"/>	<input type="radio"/>	<input type="radio"/>	<input type="radio"/>	<input type="radio"/>	<input type="radio"/>	<input type="radio"/>

\* per tipi di legno, finitura e modelli vedere riepilogo codici nel retro  
 \*\* per il modello VE indicare Tipo di Fresata T1-T2-T3-T4-T5



ri go	Q.TÀ FORI	LARGHEZZA mm**	ALTEZZA mm**	COD. *P/F	APPLICAZIONE			MURO mm A	BANDELLA mm C	TELAIO mm B	N° ANTE	N° SPAL.	CODICE APERTURA	TIPO DI CHIUSURA			ANTE ASIMM.	COD. SAGOMA	POS. CANT.	NOTE - PARTICOLARI
					N°	Tipo Soglia	D mm							Cod.	Finitura	H maniglia				
1																				
2																				
3																				
4																				
5																				
6																				
7																				
8																				
9																				
10																				

\*Codice P/F: P= Porta Altezza Maniglia mm 1000 - Altezza Traverso mm 900 std, se non diversamente richiesto / F= Finestra Altezza Maniglia mm 550 \*\*Misura Luce Foro: Indicare Aria Perimetrale Largh. \_\_\_\_\_ Alt. \_\_\_\_\_

<b>NOTE</b>	Con la firma della presente "Scheda FINITO PERSIANE" si accettano le condizioni generali di vendita ed i dati tecnici del nostro Catalogo Tecnico aggiornato.		IL COMMITTENTE	
	Imballo: <input type="checkbox"/> SI <input type="checkbox"/> NO	Spedizione: <input type="checkbox"/> Ns <input type="checkbox"/> Vs	Pagamento: _____	Banca di appoggio: _____
	Viale dell' Artigianato, 41 - 35010 Santa Giustina in Colle - PD - Italy - Tel. 049 5792777 - Fax 049 9300543 - info@vaninsrl.it www.vaninsrl.it			

# CODICI PER LA COMPILAZIONE

## Modelli Scuri

		spes. 44	spes. 40	spes. 35
<b>DG</b>	Antone Dogato (Legni: ME - LL - PL - AC - AL - RL)	<b>DG44</b>		
<b>RO</b>	Antone Romanina Diamante (Legni: PN)	<b>RO44</b>		
<b>DO</b>	Multistrato Dogato (Legni: OK)		<b>DO40</b>	<b>DO35</b>
<b>VE**</b>	Multistrato Veneta T1-T2-T3-T4-T5 (Legni: OK)		<b>VE40</b>	<b>VE35</b>
<b>LI</b>	Multistrato Liscio (Legni: OK)		<b>LI40</b>	<b>LI35</b>
<b>OP</b>	Multistrato Pantografato (Legni: OK)		<b>OP40</b>	<b>OP35</b>

\*\*per il modello VE indicare Tipo di Fresata T1-T2-T3-T4-T5

NB. Nella scheda ordine casella "Cod. Modello" inserire es. DG44

## Applicazioni e Chiusure

	C10	C11	C12	C13	C20	C21	C22	C30	C40	C50	C60	C70	C71	C72
<b>APPLICAZIONE 1</b>	X	X	X	X	X	X	X			X	X			
<b>APPLICAZIONE 2</b>	X	X	X	X	X	X	X			X	X			
<b>APPLICAZIONE 3</b>	X	X	X	X	X	X	X			X	X			
<b>APPLICAZIONE 4</b>	X	X	X	X	X	X	X			X	X			
<b>APPLICAZIONE 5</b>	X	X	X	X	X	X	X			X	X			
<b>APPLICAZIONE 6</b>	X	X	X	X	X	X	X			X	X			
<b>APPLICAZIONE 7</b>	X	X	X	X	X	X	X			X	X			
<b>APPLICAZIONE 8</b>								X	X	*	X			
<b>APPLICAZIONE 9</b>	X	X	X	X				X	X	*	X			
<b>APPLICAZIONE 10</b>	X	X	X	X				X	X	*	X			
<b>APPLICAZIONE 11</b>								X	X	*	X			
<b>APPLICAZIONE 12</b>										X	X	X	X	X

**APPL. 1** = Battuta Esterno Muro

**APPL. 2** = Luce muro superamento spalletta

**APPL. 3** = Telaio superamento spalletta

**APPL. 4** = Telaio filo esterno muro

**APPL. 5** = Padovana a muro

**APPL. 6** = Padovana con telaio

**APPL. 7** = Luce filo esterno muro

**APPL. 8** = Vicentina 1

**APPL. 9** = Pacchetto a muro

**APPL. 10** = Pacchetto con telaio

**APPL. 11** = Vicentina 2

**APPL. 12** = Scorrevole

**C10** = Spagnoletta lunga

**C11** = Spagnoletta lunga + invertitore

**C12** = Spagnoletta lunga + catenaccio verticale inferiore

**C13** = Spagnoletta lunga + catenaccio verticale inf. + invertitore

**C20** = Spagnoletta tronca + catenaccio verticale inf.

**C21** = Spagnoletta tronca + 2 catenacci verticali inf.

**C22** = Spagnoletta tronca + catenaccio orizz. (solo parte centrale)

**C50** = Mottura + Catenaccio Inferiore e Superiore

**C60** = Ariete - Catenaccio Inferiore e Superiore

**C90** = Yale - Catenaccio Inferiore e Superiore



**C70** = Maniglie di trascinarsimento + 2 catenacci inf.

**C71** = Maniglie di trascinarsimento + Serratura con chiave

**C72** = Maniglie di trascinarsimento + Serratura con chiave + 2 catenacci inf.

\*chiedere per fattibilità

## Finiture



Laccato anche in tutte le tinte RAL

## Legno

ME - Meranti Massello

LA - Larice Lamellare

OK - Multistrato di Okoumè

PL - Pino Lamellare

AC - Accoya Massello

AL - Abete Lamellare

RL - Rovere Lamellare