

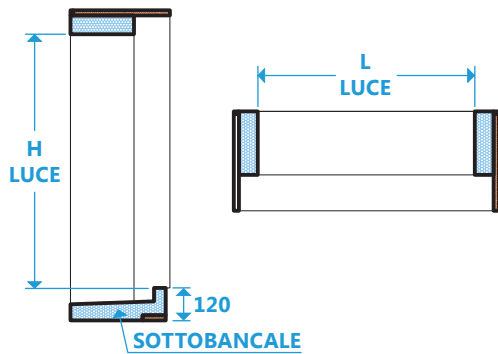


Scheda THERMOCASSE CONTROTELAIO

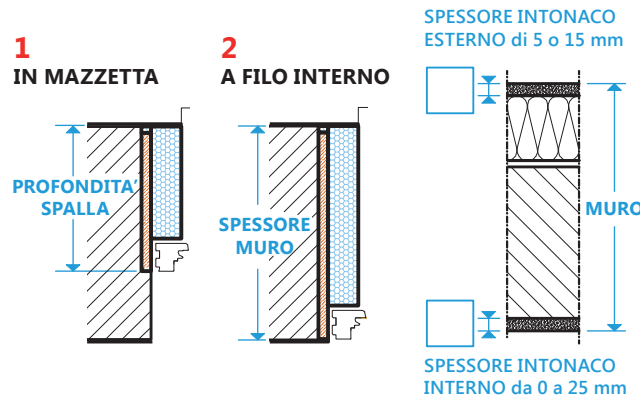
- PREVENTIVO
- ORDINE

Rag. Sociale:		Data		Consegna	
Indirizzo:					
Città:				Rif. Committente	
E-mail:		Tel.:			

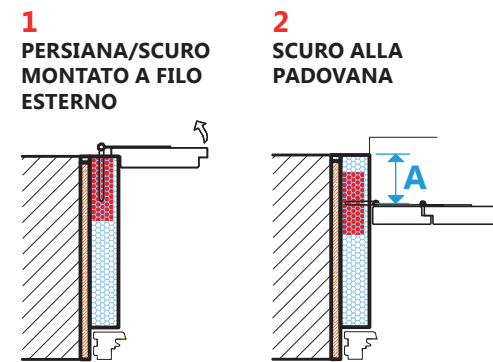
Dimensioni foro architettonico



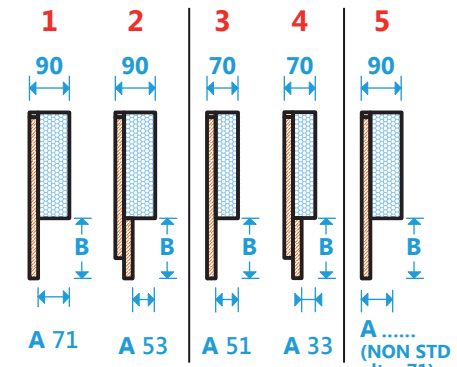
Posizione serramento e Spessore Intonaci



Particolare spalle laterali CON SUPPORTO CARDINE



Modello spalla e Quote serramento



R I G O	Q.TÀ FORI	LUCE FORO ARCHITETTONICO		POSIZIONE DEL SERRAMENTO mm		MODELLO SPALLA E QUOTE SERRAMENTO			SPALLE LATERALI CON SUPPORTO CARDINI			SEDE ZANZARIERA			QUARTO LATO		POS. CANT.	NOTE - PARTICOLARI	
		LARG. mm	ALT. mm	1 PROF. SPALLA (mazzetta)	2 SPESS. MURO (filo interno)	1-2	3-4-5	A	B	SI/NO	1	2	SI/NO	A	B	A mm (Altezza STD47)			B mm (Profondità)
1																			
2																			
3																			
4																			
5																			
6																			
7																			
8																			
9																			
10																			
11																			
12																			

NB. In riferimento alle misure specificate, la fattibilità di ThermoCasse sarà valutata dal nostro ufficio tecnico.

NOTE	Con la firma della presente "Scheda THERMOCASSE PER AVVOLGIBILE E DABOLSYSTEM" si accettano le condizioni generali di vendita ed i dati tecnici del nostro Catalogo Tecnico aggiornato.		IL COMMITTENTE
	Imballo: <input type="checkbox"/> SI <input type="checkbox"/> NO	Spedizione: <input type="checkbox"/> Ns <input type="checkbox"/> Vs	Pagamento:
Viale dell' Artigianato, 41 - 35010 Santa Giustina in Colle - PD - Italy - Tel. 049 5792777 - Fax 049 9300543 - info@vaninsrl.it www.vaninsrl.it			